

KUNSTSTOF geurdicht en waterdicht DEKSEL

NIEUW

Voor sommige toepassingen is er een geurdicht en/of een waterdicht deksel nodig. Om hieraan tegemoet te komen hebben we een Hermelock deksel in ons assortiment genomen.

Dit deksel past over onze verhogingen 630 die standaard op onze versterkte tanks gelast zijn.

Het standaard deksel is geurdicht.

Om het deksel waterdicht te maken, is er een NBR rubber gemonteerd.

Omschrijving:

Hermelock putdeksels vervaardigd uit Polyurethaan versterkt met glasvezels met bijbehorend kader vervaardigd uit glasversterkte Polypropyleen, gekenmerkt door:

Een vergrendelingsysteem.

Een geurdichte afsluiting (Dubbel sifonerend systeem)

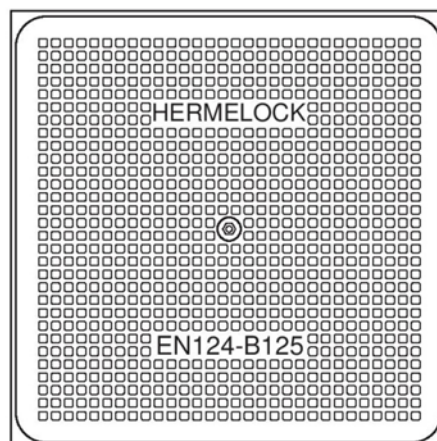
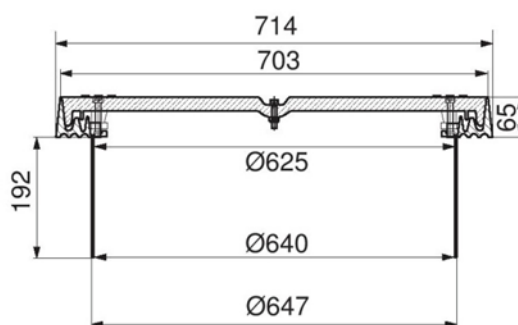

Belastbaar volgens de norm EN-124 klasse B-125

Kleur: ZWART

Past over ons verhoog 630 mm

Een supplementaire dichting vervaardigd uit NBR rubber voor een waterdichte afsluiting tussen deksel en dekselrand.

Sleutel: KE1



Boralit NV

Nijverheidslaan 12 B-9880 Aalter - België—2018

Tel.: +32 (0)9 375 11 11 Fax: +32 (0)9 375 22 22

E-mail: sales@boralit.com

www.boralit.com

BORALIT

plastic tank solutions

KUNSTSTOF geurdicht en waterdicht DEKSEL

NIEUW

Plaatsing:

- De kader moet geplaatst worden op een vlakke, schoongemaakte (vrij van stof en olie) en vaste ondergrond.
- Zorg dat het deksel steeds vergrendeld in de kader zit voor het plaatsen.
- Zorg dat de rubber goed zit (in het deksel, met de rechte hoek van de rubber naar binnen)
- Het geheel moet geplaatst worden in een vast sterk materiaal (beton, asfalt, betegeling, ...)
- Indien vereist, kan een kleine hoeveelheid silicone geplaatst worden om het deksel en de kader af te dichten.
- Om dichting volledig te maken dienen de sloten vergrendeld te worden.
- Opgelet: Het deksel is maar waterdicht als het grondwater lager zit dan 30 cm.
- Voorbeeld van een plaatsing van een Hermelock putdeksel:

Openen van het putdeksel:

Voor het openen van het deksel dient eerst het deksel ontgrendeld te worden.

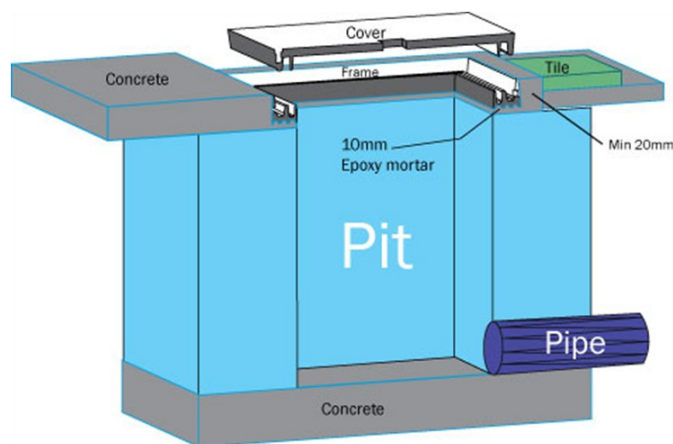
Dit gebeurt door de inbusbouten die het deksel vergrendelen in tegenwijzerzin terug te draaien tot een aanslag voelbaar is en de tegenwijzerzin geblokkeerd wordt.

Daarna kan het deksel geopend worden.

Sluiten van het putdeksel:

Om te sluiten gaat men in tegenovergestelde zin te werk:

Het deksel in het kader plaatsen en de inbusbouten in wijzerzin blijven draaien tot men weerstand voelt en het deksel in zijn kader vergrendeld wordt.



Boralit NV

Nijverheidslaan 12 B-9880 Aalter - België—2018

Tel.: + 32 (0)9 375 11 11 Fax: +32 (0)9 375 22 22

E-mail: sales@boralit.com

www.boralit.com

BORALIT

plastic tank solutions